



Český pohár staršího žactva v běhu na lyžích

Výsledková listina

Soutěžní výbor

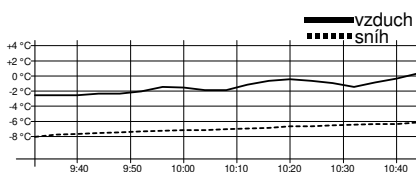
Technický delegát: Luděk Staněk
Asistent T.D.: Petr Kopřiva
Ředitel závodu: Martina Vondráčková
Zástupce STK: Iveta Roubíčková

Technická data

Start závodu 10:00
Konec závodu 13:06

Žákyně starší 2011

3 km klasicky



Technická data

Homologace ----
Okruhy 2 x 1,5 km
HD, MC, TC ----

Start, konec 10:00, 10:35
Počasí jasno

Poř.	Číslo	Jméno	Reg.	Roč.	Klub	1,5 km	2. kolo	Čas	Ztráta
1.	35	RANDÁKOVÁ Jana		2011	SOSY	4:38.1 (1)	4:56.8 (1)	9:35.0	
2.	20	KORNFELDOVÁ Amálie		2011	TRUT	4:41.7 (2)	5:14.5 (6)	9:56.3	21.3
3.	6	DOSEDĚLOVÁ Eva		2011	SOSY	4:50.1 (5)	5:08.9 (3)	9:59.1	24.1
4.	16	HLISNÍKOVÁ Anna Marie		2011	LOTE	4:52.0 (6)	5:08.9 (2)	10:01.0	26.0
5.	13	KOHOUTOVÁ Edita		2011	DULI	4:54.6 (7)	5:09.5 (4)	10:04.2	29.2
6.	7	MAREČKOVÁ Emma		2011	SKVM	4:49.7 (4)	5:14.7 (7)	10:04.4	29.4
7.	41	BERVICOVÁ Veronika		2011	TJTA	4:45.7 (3)	5:20.9 (10)	10:06.7	31.7
8.	2	JEDLIČKOVÁ Tereza		2011	SKSV	5:01.9 (8)	5:11.7 (5)	10:13.6	38.6
9.	39	HOLUBOVÁ Anika		2011	SKJA	5:02.3 (9)	5:18.3 (8)	10:20.7	45.7
10.	44	KUKLÍKOVÁ Sofie		2011	SKIJ	5:09.3 (14)	5:20.8 (9)	10:30.2	55.2
11.	48	KAJÍNKOVÁ Ina		2011	DULI	5:08.8 (12)	5:22.4 (11)	10:31.2	56.2
12.	27	BERANOVÁ Barbora		2011	SPVR	5:09.6 (15)	5:23.4 (12)	10:33.0	58.0
13.	33	ÖNER Eda		2011	ZDRP	5:09.1 (13)	5:28.3 (13)	10:37.5	1:02.5
14.	1	MAYOVÁ Veronika		2011	DULI	5:09.8 (16)	5:30.4 (14)	10:40.3	1:05.3
15.	23	KUBÁTOVÁ Renata		2011	SPVR	5:10.8 (17)	5:35.1 (17)	10:46.0	1:11.0
16.	25	KNILLOVÁ Anna		2011	SKIP	5:06.8 (10)	5:40.8 (21)	10:47.6	1:12.6
17.	42	GAISLEROVÁ Sára		2011	LOTE	5:11.4 (18)	5:36.4 (19)	10:47.9	1:12.9
18.	43	FEJFAROVÁ Sofie		2011	JBCN	5:07.2 (11)	5:44.3 (24)	10:51.5	1:16.5
19.	38	ŠÍMOVÁ Viktorie		2011	SKST	5:20.3 (23)	5:31.5 (15)	10:51.9	1:16.9
20.	47	KOROTVIČKOVÁ Ela		2011	STUD	5:12.6 (19)	5:44.5 (25)	10:57.1	1:22.1
21.	37	DUBCOVÁ Marie		2011	JBCN	5:21.4 (24)	5:35.9 (18)	10:57.4	1:22.4
22.	36	KABRIELOVÁ Marie		2011	DULI	5:19.2 (22)	5:38.6 (20)	10:57.8	1:22.8
23.	30	TRAMPOTOVÁ Ela		2011	LKSK	5:18.3 (20)	5:43.6 (23)	11:01.9	1:26.9
24.	15	MOHVALDOVÁ Anežka		2011	HSKB	5:18.7 (21)	5:45.6 (26)	11:04.4	1:29.4
25.	17	ČERNÁ Patricie		2011	NMNM	5:30.6 (29)	5:33.9 (16)	11:04.6	1:29.6
26.	49	FRYBLÍKOVÁ Anna		2011	RDRY	5:25.6 (26)	5:47.7 (27)	11:13.3	1:38.3
27.	45	JUNGOVÁ Karolína		2011	SOSY	5:30.0 (28)	5:51.8 (28)	11:21.8	1:46.8
28.	19	HANČOVÁ Adéla		2011	SKHA	5:23.7 (25)	5:59.4 (31)	11:23.1	1:48.1
29.	46	MANN Sofia		2011	SKSK	5:45.7 (36)	5:43.4 (22)	11:29.2	1:54.2
30.	12	JUŘÁTKOVÁ Eleni		2011	FEJE	5:28.3 (27)	6:01.0 (32)	11:29.3	1:54.3

20.1.2024

Vimperk - Vodník
Fischer Ski klub Šumava Vimperk

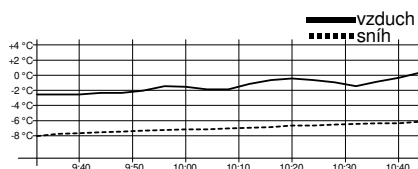
timing by sport-casomira.cz

20.1.2024 13:10

Strana 1 z 9

Žákyně starší 2011

3 km klasicky



Technická data

Homologace	----
Okruhy	2 x 1,5 km
HD, MC, TC	----
Start, konec	10:00, 10:35
Počasí	jasno

Poř.	Číslo	Jméno	Reg.	Roč.	Klub	1,5 km	2. kolo	Čas	Ztráta
31.	24	MATEROVÁ Lenka		2011	SKIJ	5:36.6 (31)	5:57.7 (29)	11:34.4	1:59.4
32.	34	KUBÁTOVÁ Pavla		2011	STUD	5:37.8 (32)	5:59.0 (30)	11:36.9	2:01.9
33.	3	HOLČÁKOVÁ Alžběta		2011	SOKN	5:41.9 (33)	6:02.5 (35)	11:44.5	2:09.5
34.	9	BERNTOVÁ Ela		2011	TJTA	5:44.5 (34)	6:03.1 (36)	11:47.7	2:12.7
35.	4	KOUTNÁ Klára		2011	NMNM	5:33.2 (30)	6:15.6 (39)	11:48.9	2:13.9
36.	10	ČERMÁKOVÁ Gabriela		2011	SKSV	5:52.4 (39)	6:01.2 (33)	11:53.6	2:18.6
37.	32	LEŠTÍNSKÁ Ema		2011	SKSK	5:52.5 (40)	6:01.8 (34)	11:54.3	2:19.3
38.	5	KALOVSKÁ Denisa		2011	SKBR	5:45.4 (35)	6:12.3 (38)	11:57.7	2:22.7
39.	29	PODEŠVA Klaudia		2011	DLOM	5:51.6 (38)	6:11.0 (37)	12:02.6	2:27.6
40.	40	DVOŘÁKOVÁ Nikol		2011	SNKV	5:53.4 (41)	6:19.8 (42)	12:13.3	2:38.3
41=	21	FICHE Julie		2011	SKST	5:53.7 (42)	6:27.1 (44)	12:20.9	2:45.9
41=	28	KOSTKOVÁ Eliška		2011	DULI	6:02.9 (45)	6:18.0 (40)	12:20.9	2:45.9
43.	8	KORITÝÁKOVÁ Izabela		2011	FEJE	6:05.4 (47)	6:19.4 (41)	12:24.8	2:49.8
44.	22	MÜLLEROVÁ Kateřina		2011	NMNM	5:58.8 (43)	6:26.5 (43)	12:25.4	2:50.4
45.	11	HONZÍKOVÁ Petra		2011	SCPL	5:50.3 (37)	6:40.4 (46)	12:30.7	2:55.7
46.	31	ROUŠAVÁ Michaela		2011	SKSK	6:02.7 (44)	6:28.6 (45)	12:31.4	2:56.4
47.	18	SMOLOVÁ Natálie		2011	SKSV	6:05.2 (46)	6:46.2 (47)	12:51.5	3:16.5
48.	26	SLAVÍKOVÁ Dominika		2011	FEJE	6:26.1 (48)	7:16.7 (49)	13:42.9	4:07.9
49.	14	KÁLALOVÁ Anna Marie		2011	SOSY	6:47.9 (49)	7:14.2 (48)	14:02.2	4:27.2

Výkonnostní třída do času do místa

I.	10:32.5	(11.)
II.	11:01.2	(22.)
III.	12:27.5	(44.)

Přihlášeno: 49

Startovalo: 49

Klasifikováno: 49

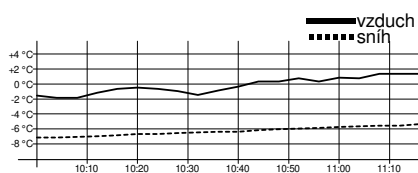
DNS: 0

DNF: 0

DSQ: 0

Žáci starší 2011

3 km klasicky



Technická data

Homologace	----
Okruhy	2 x 1,5 km
HD, MC, TC	----
Start, konec	10:28, 11:08
Počasí	jasno

Poř.	Číslo	Jméno	Reg.	Roč.	Klub	1,5 km	2. kolo	Čas	Ztráta
1.	98	PACHOLÍK Max		2011	STUD	4:29.2 (2)	4:43.3 (1)	9:12.6	
2.	73	JANIČEK Rostislav		2011	DDMP	4:28.6 (1)	4:52.8 (4)	9:21.4	8.8
3.	85	HORÁČEK Jan		2011	TRUT	4:38.6 (3)	4:44.1 (2)	9:22.8	10.2
4.	91	ŠOULA Jakub		2011	SKST	4:39.4 (4)	4:52.7 (3)	9:32.2	19.6
5=	77	KUBEČEK Adam		2011	BKLM	4:41.5 (5)	4:59.6 (6)	9:41.1	28.5
5=	83	VOCELKA Patrik		2011	SKSV	4:43.5 (7)	4:57.5 (5)	9:41.1	28.5
7.	96	HŘEBÍK Michal		2011	SKJA	4:42.6 (6)	5:01.0 (8)	9:43.6	31.0
8.	90	PEŇÁZ Jan		2011	FEJE	4:46.6 (9)	5:03.6 (11)	9:50.3	37.7
9.	103	MACEK Šimon		2011	SOSY	4:54.1 (15)	5:01.4 (9)	9:55.5	42.9
10.	63	HAMÁČEK Matěj		2011	TRUT	4:55.4 (17)	5:01.7 (10)	9:57.1	44.5
11.	75	BURIÁNEK Max		2011	JBCN	4:57.1 (18)	5:00.8 (7)	9:58.0	45.4
12.	54	KOVÁŘ Antonín		2011	SKSV	4:52.9 (14)	5:06.0 (13)	9:59.0	46.4

20.1.2024

Vimperk - Vodník

Fischer Ski klub Šumava Vimperk

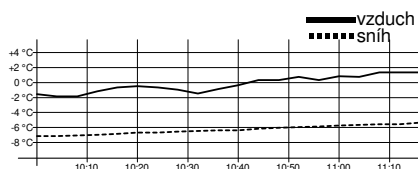
timing by sport-casomira.cz

20.1.2024 13:10

Strana 2 z 9

Žáci starší 2011

3 km klasicky



Technická data

Homologace	----
Okruhy	2 x 1,5 km
HD, MC, TC	----
Start, konec	10:28, 11:08
Počasí	jasno

Poř.	Číslo	Jméno	Reg.	Roč.	Klub	1,5 km	2. kolo	Čas	Ztráta
13.	99	KŘEPELA Jiří		2011	SKSK	4:43.6 (8)	5:16.8 (18)	10:00.4	47.8
14.	53	LUKEŠ Jakub		2011	SKIJ	4:47.8 (10)	5:12.8 (14)	10:00.7	48.1
15.	68	MRŮZEK Šimon		2011	SPVR	4:57.6 (19)	5:04.5 (12)	10:02.1	49.5
16.	89	HORNYCH Ivan		2011	SKIP	4:51.8 (12)	5:15.6 (16)	10:07.4	54.8
17.	100	VOLNÝ Lukáš		2011	GZUB	4:55.2 (16)	5:17.3 (19)	10:12.6	1:00.0
18.	102	SVÁDA Jakub		2011	LKSK	4:47.8 (11)	5:24.8 (22)	10:12.7	1:00.1
19.	65	PORADA Kryštof		2011	SNKV	5:00.4 (20)	5:20.1 (20)	10:20.6	1:08.0
20.	72	RIEDL Kryštof		2011	SKVM	5:07.0 (22)	5:14.9 (15)	10:21.9	1:09.3
21.	64	VÁGNER Ota		2011	LOTE	4:52.0 (13)	5:33.0 (27)	10:25.0	1:12.4
22.	62	KOHOUTEK Adam		2011	TRUT	5:09.5 (24)	5:16.5 (17)	10:26.0	1:13.4
23.	51	LUKAVEC Kryštof		2011	LSKL	5:09.4 (23)	5:27.4 (23)	10:36.8	1:24.2
24.	88	JIROUŠ Viktor		2011	SKST	5:15.2 (28)	5:22.8 (21)	10:38.0	1:25.4
25.	94	BIDLAS Marek		2011	SKST	5:01.9 (21)	5:39.8 (32)	10:41.7	1:29.1
26.	66	STRNAD Václav		2011	BKLM	5:10.4 (25)	5:33.5 (28)	10:44.0	1:31.4
27.	81	LOS Antonín		2011	SKPU	5:14.9 (27)	5:32.1 (26)	10:47.0	1:34.4
28.	70	MRKVICA Jan		2011	FEJE	5:20.1 (29)	5:28.1 (24)	10:48.3	1:35.7
29.	82	UMAN Jaroslav		2011	SKHA	5:12.2 (26)	5:37.3 (31)	10:49.5	1:36.9
30.	60	KADLUS Vojtěch		2011	LOTE	5:24.5 (32)	5:31.9 (25)	10:56.4	1:43.8
31.	87	MARTINEC Radovan		2011	LKSK	5:21.0 (30)	5:35.6 (30)	10:56.7	1:44.1
32.	93	BERNÁT Vojtěch		2011	SOKN	5:23.2 (31)	5:39.8 (33)	11:03.1	1:50.5
33.	95	NOVOTNÝ Ondřej		2011	TRUT	5:30.5 (36)	5:35.3 (29)	11:05.9	1:53.3
34.	59	PELOUCH Filip		2011	JBCN	5:26.2 (33)	5:43.4 (34)	11:09.6	1:57.0
35.	52	OBDRŽÁLEK Matěj		2011	SKPU	5:27.3 (34)	5:43.8 (35)	11:11.1	1:58.5
36.	101	KOŇAŘÍK Antonín		2011	ZDAS	5:27.7 (35)	5:46.3 (36)	11:14.1	2:01.5
37.	79	WINKLER Christoph		2011	SCPL	5:32.5 (37)	5:53.0 (37)	11:25.6	2:13.0
38.	58	SLONEK Jindřich		2011	DDMP	5:46.1 (39)	5:54.2 (38)	11:40.4	2:27.8
39.	56	KUČERA Vojtěch		2011	LOTE	5:47.0 (40)	6:00.2 (39)	11:47.2	2:34.6
40.	78	CHURAVÝ David		2011	DULI	5:47.5 (41)	6:02.1 (40)	11:49.7	2:37.1
41.	57	BĚHOUNEK Petr		2011	LKSK	5:55.7 (45)	6:03.3 (41)	11:59.1	2:46.5
42.	86	SKALA Karel		2011	SKIP	5:42.8 (38)	6:16.9 (43)	11:59.7	2:47.1
43.	71	ŠVEC Martin		2011	JBCN	5:49.4 (42)	6:20.0 (45)	12:09.4	2:56.8
44.	67	JIRGL Alex		2011	JBCN	5:52.8 (43)	6:17.0 (44)	12:09.8	2:57.2
45.	61	HEJNA Martin		2011	SCPL	6:00.0 (46)	6:14.5 (42)	12:14.6	3:02.0
46.	69	JIRGL Oliver		2011	JBCN	5:55.2 (44)	6:22.2 (47)	12:17.5	3:04.9
47.	97	KOWOLOWSKI Viktor		2011	DLOM	6:01.0 (47)	6:21.9 (46)	12:22.9	3:10.3
48.	76	MITRENGA Samuel		2011	DLOM	6:05.8 (48)	6:30.6 (48)	12:36.5	3:23.9
49.	80	SUSZKA Jiří		2011	DLOM	6:26.9 (52)	6:37.9 (49)	13:04.8	3:52.2
50.	104	MÁLEK Vojtěch		2011	TRUT	6:19.2 (49)	6:49.4 (52)	13:08.6	3:56.0
51.	84	BALDRIÁN Josef		2011	ZDRP	6:22.5 (51)	6:46.4 (50)	13:08.9	3:56.3
52.	55	WINKLER Dominik		2011	SCPL	6:22.4 (50)	6:47.2 (51)	13:09.7	3:57.1
DSQ	92	MAŠEK Jan		2011	DULI				diskvalifikován(a)
DNS	74	HONZÍK Martin		2011	SCPL				nestartoval(a)

Výkonnostní třída	do času	do místa
I.	10:07.8	(16.)
II.	10:35.4	(22.)
III.	11:58.3	(40.)

Přihlášeno: 54

Startovalo: 53

Klasifikováno: 52

DNS: 1

DNF: 0

DSQ: 1

20.1.2024

20.1.2024 13:10

Vimperk - Vodník

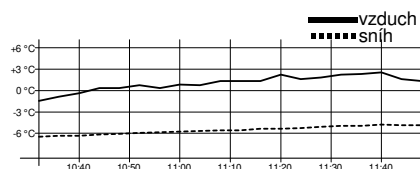
timing by sport-casomira.cz

Fischer Ski klub Šumava Vimperk

Strana 3 z 9

Žákyně starší 2010

3 km klasicky



Technická data

Homologace	----
Okruhy	2 x 1,5 km
HD, MC, TC	----
Start, konec	10:59, 11:38
Počasí	jasno

Poř.	Číslo	Jméno	Reg.	Roč.	Klub	1,5 km	2. kolo	Čas	Ztráta
1.	60	MASNICOVÁ Anna		2010	DULI	4:18.6 (1)	4:45.3 (1)	9:04.0	
2.	56	CIPRYSOVÁ Magdaléna Lucie		2010	SNKV	4:30.7 (2)	4:52.6 (2)	9:23.4	19.4
3.	52	NOVÁKOVÁ Rozálie		2010	JBCN	4:32.9 (3)	4:53.3 (3)	9:26.2	22.2
4.	59	MACHOVÁ Jana		2010	JBCN	4:33.5 (4)	5:00.3 (5)	9:33.9	29.9
5.	49	UČENÁ Kateřina		2010	SPVR	4:39.0 (5)	5:03.0 (7)	9:42.0	38.0
6.	58	ERBENOVÁ Marianna		2010	JBCN	4:51.6 (8)	4:57.1 (4)	9:48.8	44.8
7.	54	HROMÁDKOVÁ Elen		2010	TRUT	4:47.1 (7)	5:02.5 (6)	9:49.7	45.7
8.	41	HRNČÍŘOVÁ Denisa		2010	BKLM	4:57.6 (13)	5:08.9 (8)	10:06.5	1:02.5
9.	45	HÁKOVÁ Barbora		2010	STUD	4:56.1 (12)	5:11.7 (10)	10:07.9	1:03.9
10.	28	ŠPONAROVÁ Magdaléna		2010	LOTE	4:57.7 (14)	5:11.5 (9)	10:09.2	1:05.2
11.	38	MADEROVÁ Pavla		2010	SKIJ	4:53.3 (9)	5:16.6 (13)	10:10.0	1:06.0
12.	55	HAKLOVÁ Antonie		2010	SKIJ	4:46.2 (6)	5:27.6 (19)	10:13.8	1:09.8
13.	50	NEBUSOVÁ Alžběta		2010	DULI	5:01.7 (17)	5:15.1 (12)	10:16.8	1:12.8
14.	32	RŮŽIČKOVÁ Jana		2010	SNKV	4:53.4 (10)	5:24.3 (15)	10:17.8	1:13.8
15.	26	KOZÁROVÁ Veronika		2010	NMNM	5:05.6 (22)	5:12.7 (11)	10:18.4	1:14.4
16.	57	KURÁŇOVÁ Eliška		2010	GZUB	4:54.4 (11)	5:30.4 (22)	10:24.8	1:20.8
17.	46	MOHVALDOVÁ Vendula		2010	HSKB	5:05.0 (21)	5:19.8 (14)	10:24.9	1:20.9
18.	30	KOPŘIVOVÁ Adéla		2010	NMNM	5:00.8 (16)	5:28.9 (21)	10:29.7	1:25.7
19.	47	KERELOVÁ Kristýna		2010	DULI	5:06.5 (23)	5:25.9 (16)	10:32.4	1:28.4
20.	29	ENDRYCHOVÁ Veronika		2010	DULI	5:06.6 (24)	5:26.3 (17)	10:33.0	1:29.0
21.	35	SMUTNÁ Adina		2010	SKPU	5:09.7 (27)	5:27.8 (20)	10:37.6	1:33.6
22.	43	VRBATOVÁ Barbora		2010	SPVR	5:04.5 (20)	5:35.7 (29)	10:40.2	1:36.2
23.	40	MICHOVÁ Tereza		2010	SKSK	5:07.3 (25)	5:34.1 (28)	10:41.5	1:37.5
24.	33	VIČANOVÁ Barbora		2010	SKVM	5:11.4 (29)	5:31.0 (23)	10:42.5	1:38.5
25=	16	VODRÁŽKOVÁ Barbora		2010	UKPL	5:11.5 (30)	5:32.9 (26)	10:44.4	1:40.4
25=	53	HROUDOVÁ Anežka		2010	DULI	5:02.0 (18)	5:42.4 (33)	10:44.4	1:40.4
27.	48	KREMSOVÁ Kateřina		2010	SWSL	5:12.2 (31)	5:33.0 (27)	10:45.2	1:41.2
28.	21	KRTIČKOVÁ Johana		2010	SKIJ	5:03.4 (19)	5:42.8 (35)	10:46.3	1:42.3
29.	20	ŠPERLOVÁ Anna		2010	SNKV	5:15.0 (34)	5:31.5 (24)	10:46.6	1:42.6
30.	42	MALÍKOVÁ Ella		2010	SCPL	4:58.7 (15)	5:48.4 (41)	10:47.1	1:43.1
31.	24	JONÁŠOVÁ Štěpánka		2010	TJTA	5:14.5 (33)	5:32.7 (25)	10:47.2	1:43.2
32.	36	BUDINOVÁ Barbora		2010	DULI	5:20.7 (38)	5:26.5 (18)	10:47.3	1:43.3
33.	44	BÁRTOVÁ Darina		2010	SNKV	5:17.5 (37)	5:37.0 (30)	10:54.5	1:50.5
34.	39	LEDEROVÁ Aneta		2010	SKJA	5:09.2 (26)	5:45.9 (39)	10:55.2	1:51.2
35.	14	STEHLÍKOVÁ Aneta		2010	SKST	5:17.1 (35)	5:39.9 (31)	10:57.0	1:53.0
36.	3	ČECHOVÁ Anna		2010	SCPL	5:10.6 (28)	5:49.7 (43)	11:00.4	1:56.4
37.	27	ŘEŽÁBOVÁ Nikola		2010	SOSY	5:17.2 (36)	5:44.0 (36)	11:01.3	1:57.3
38.	25	PREISLEROVÁ Karolína		2010	SKIJ	5:21.3 (39)	5:47.9 (40)	11:09.3	2:05.3
39.	51	LEBEDOVÁ Veronika		2010	RAVY	5:24.2 (41)	5:45.9 (38)	11:10.1	2:06.1
40.	9	HAMÁČKOVÁ Alžběta		2010	SKHA	5:24.7 (42)	5:45.5 (37)	11:10.2	2:06.2
41.	15	HURTOVÁ Ema		2010	SOKN	5:13.6 (32)	5:59.6 (50)	11:13.2	2:09.2
42.	34	HARCUBOVÁ Magdaléna		2010	TJTA	5:36.6 (49)	5:40.2 (32)	11:16.9	2:12.9
43.	13	PŘIKRYLOVÁ Maya		2010	DULI	5:27.4 (43)	5:50.6 (44)	11:18.0	2:14.0
44.	23	SVOBODOVÁ Alena		2010	FEJE	5:21.7 (40)	5:59.5 (49)	11:21.2	2:17.2
45.	11	SKÁLOVÁ Monika		2010	SKSK	5:39.4 (50)	5:42.4 (34)	11:21.9	2:17.9
46.	7	WEINERTOVÁ Veronika		2010	LKSK	5:34.6 (48)	5:57.4 (48)	11:32.1	2:28.1
47.	5	ŠIMKOVÁ Veronika		2010	LSKL	5:28.4 (45)	6:04.1 (54)	11:32.5	2:28.5
48.	10	NEDVĚDOVÁ Natálie		2010	DULI	5:31.3 (46)	6:01.3 (53)	11:32.6	2:28.6

20.1.2024

Vimperk - Vodník
Fischer Ski klub Šumava Vimperk

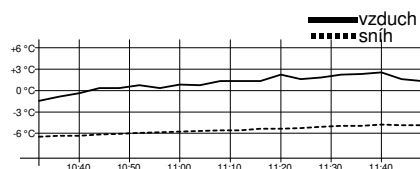
timing by sport-casomira.cz

20.1.2024 13:10

Strana 4 z 9

Žákyně starší 2010

3 km klasicky



Technická data

Homologace	----
Okruhy	2 x 1,5 km
HD, MC, TC	----
Start, konec	10:59, 11:38
Počasí	jasno

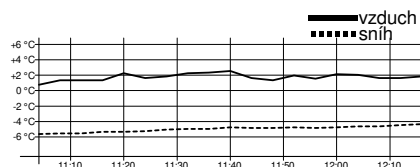
Poř.	Číslo	Jméno	Reg.	Roč.	Klub	1,5 km	2. kolo	Čas	Ztráta
49.	37	BARTOVÁ Nela		2010	LSKL	5:28.2 (44)	6:04.5 (55)	11:32.7	2:28.7
50.	18	EHLEROVÁ Michaela		2010	ZDRP	5:33.6 (47)	6:00.7 (51)	11:34.3	2:30.3
51.	12	HURTOVÁ Alice		2010	SKVM	5:44.6 (53)	5:50.9 (45)	11:35.5	2:31.5
52.	19	SLEZÁKOVÁ Barbora		2010	SWSL	5:40.2 (51)	5:55.7 (46)	11:35.9	2:31.9
53.	6	VALENTOVÁ Ema		2010	SPVR	5:46.7 (54)	5:49.5 (42)	11:36.3	2:32.3
54.	31	BLAHOUTOVÁ Klára		2010	SNKV	5:41.6 (52)	6:01.2 (52)	11:42.9	2:38.9
55.	17	PORTZ Viktoria		2010	SKPU	5:47.4 (55)	5:56.3 (47)	11:43.8	2:39.8
56.	2	KOLEČKOVÁ Barbora		2010	GZUB	5:48.1 (56)	6:23.2 (56)	12:11.4	3:07.4
57.	1	BUBENÍKOVÁ Alexandra		2010	SKSV	5:50.6 (57)	6:58.0 (60)	12:48.6	3:44.6
58.	22	PINDUROVÁ Anna		2010	DLOM	6:13.1 (58)	6:45.3 (58)	12:58.5	3:54.5
59.	4	PORUBOVÁ Šárka		2010	GZUB	6:17.2 (59)	6:41.7 (57)	12:59.0	3:55.0
60.	8	KOLASOVÁ Vanesa		2010	DLOM	6:43.3 (60)	6:55.5 (59)	13:38.8	4:34.8

Výkonnostní třída	do času	do místa
I.	9:58.4	(7.)
II.	10:25.5	(17.)
III.	11:47.2	(55.)

Přihlášeno: 60 Startovalo: 60 Klasifikováno: 60 DNS: 0 DNF: 0 DSQ: 0

Žákyně starší 2009 U15

3 km klasicky



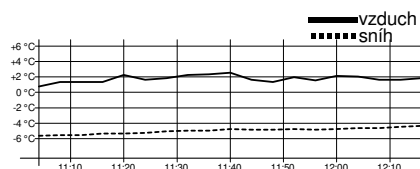
Technická data

Homologace	----
Okruhy	2 x 1,5 km
HD, MC, TC	----
Start, konec	11:33, 12:06
Počasí	jasno

Poř.	Číslo	Jméno	Reg.	Roč.	Klub	1,5 km	2. kolo	Čas	Ztráta
1.	106	ŽILINSKÁ Nikola		2009	LOTE	4:20.8 (2)	4:34.4 (1)	8:55.3	
2.	91	SUCHARDOVÁ Ella		2009	SKIJ	4:15.4 (1)	4:49.4 (4)	9:04.8	9.5
3.	107	PLECHÁČOVÁ Nikola		2009	SKIJ	4:28.3 (3)	4:45.7 (2)	9:14.0	18.7
4.	105	HORKÁ Lucie		2009	TRUT	4:32.4 (7)	4:48.0 (3)	9:20.5	25.2
5.	103	NOVÁKOVÁ Nela		2009	JBCN	4:30.0 (5)	4:51.2 (5)	9:21.3	26.0
6.	104	BROŽOVÁ Adéla		2009	LSKL	4:30.2 (6)	4:59.1 (8)	9:29.4	34.1
7.	77	BROŽÍKOVÁ Barbora		2009	SKIJ	4:29.9 (4)	5:01.9 (10)	9:31.9	36.6
8.	100	MAREČKOVÁ Olivie		2009	SKIJ	4:35.3 (10)	4:58.9 (7)	9:34.2	38.9
9.	108	DLOUHÁ Daniela		2009	LSKL	4:33.8 (8)	5:01.1 (9)	9:34.9	39.6
10.	94	SALABOVÁ Pavlína		2009	SKIJ	4:34.1 (9)	5:06.0 (14)	9:40.1	44.8
11.	99	MUDROVÁ Beáta		2009	FEJE	4:46.0 (14)	4:56.0 (6)	9:42.1	46.8
12.	98	KRÁČMAROVÁ Anna		2009	BKLM	4:43.5 (13)	5:03.4 (11)	9:46.9	51.6
13.	101	MENCLOVÁ Luisa		2009	SCPL	4:43.0 (12)	5:04.5 (12)	9:47.6	52.3
14.	102	LUKEŠOVÁ Natálie		2009	SKIJ	4:40.2 (11)	5:15.0 (18)	9:55.3	1:00.0
15.	80	ŠÍROVÁ Marie		2009	DULI	4:52.3 (20)	5:04.6 (13)	9:56.9	1:01.6
16.	89	GAISLEROVÁ Hana		2009	LOTE	4:47.3 (15)	5:11.9 (16)	9:59.2	1:03.9
17.	88	ŘEHOŘOVÁ Štěpánka		2009	JBCN	4:48.6 (17)	5:17.4 (23)	10:06.1	1:10.8
18.	90	BLAŽEJOVÁ Terezie		2009	DULI	4:50.8 (19)	5:15.4 (19)	10:06.3	1:11.0
19.	97	LOŠŤÁKOVÁ Ela		2009	SNKV	4:47.9 (16)	5:18.8 (24)	10:06.7	1:11.4

Žákyně starší 2009 U15

3 km klasicky



Technická data

Homologace -----
Okruhy 2 x 1,5 km
HD, MC, TC -----

Start, konec 11:33, 12:06
Počasí jasno

Poř.	Číslo	Jméno	Reg.	Roč.	Klub	1,5 km	2. kolo	Čas	Ztráta
20.	85	KUČEROVÁ Kateřina		2009	ZDRP	4:55.7 (24)	5:14.7 (17)	10:10.5	1:15.2
21.	86	MORAVCOVÁ Bára		2009	SKSV	4:52.9 (21)	5:18.9 (25)	10:11.8	1:16.5
22.	96	ŠVAGEROVÁ Anna		2009	SKVM	5:05.1 (30)	5:07.4 (15)	10:12.5	1:17.2
23.	71	BLAŽKOVÁ Monika		2009	SKJA	4:57.1 (25)	5:15.8 (20)	10:12.9	1:17.6
24.	61	SVÁDOVÁ Eliška		2009	LKSK	4:54.2 (22)	5:20.2 (26)	10:14.4	1:19.1
25.	83	ŠIROKÁ Magdaléna		2009	JBCN	4:49.9 (18)	5:25.3 (29)	10:15.2	1:19.9
26.	65	MOUČKOVÁ Libuše		2009	LOTE	4:59.9 (27)	5:16.8 (21)	10:16.7	1:21.4
27.	95	VONDRUŠKOVÁ Veronika		2009	SKSV	5:05.1 (31)	5:17.3 (22)	10:22.5	1:27.2
28.	69	BERNÁTOVÁ Vendula		2009	SOKN	4:55.7 (23)	5:27.0 (30)	10:22.7	1:27.4
29.	72	KŘÍČKOVÁ Nela		2009	BKLM	5:00.5 (28)	5:22.3 (28)	10:22.8	1:27.5
30.	92	GULTOVÁ Eliška		2009	BKLM	4:57.5 (26)	5:28.7 (31)	10:26.3	1:31.0
31.	84	VANIČKOVÁ Zuzana		2009	SPVR	5:07.8 (33)	5:21.8 (27)	10:29.6	1:34.3
32.	87	POHLOVÁ Matylda		2009	SKIP	5:00.7 (29)	5:38.9 (36)	10:39.7	1:44.4
33.	79	PORKERTOVÁ Viktorie		2009	JBCN	5:09.6 (34)	5:30.3 (33)	10:39.9	1:44.6
34.	76	EIGNEROVÁ Eliška		2009	SKSV	5:10.6 (35)	5:33.4 (35)	10:44.0	1:48.7
35.	81	JELÍNKOVÁ Aneta		2009	SWSL	5:11.6 (37)	5:39.4 (37)	10:51.1	1:55.8
36.	75	ŠUPINOVÁ Kateřina		2009	SOKN	5:11.3 (36)	5:40.0 (38)	10:51.4	1:56.1
37.	82	MRÁZOVÁ Ema		2009	ZDRP	5:23.1 (40)	5:30.2 (32)	10:53.3	1:58.0
38.	78	CZERWENKOVÁ Lucie		2009	SKSV	5:12.4 (38)	5:43.6 (40)	10:56.0	2:00.7
39.	64	HAVRÁNKOVÁ Anna		2009	DULI	5:25.4 (42)	5:31.5 (34)	10:56.9	2:01.6
40.	66	BERANOVÁ Sára		2009	SKIP	5:16.6 (39)	5:45.2 (41)	11:01.9	2:06.6
41.	93	VYSKOČILOVÁ Magdaléna		2009	SNKV	5:06.9 (32)	5:56.7 (43)	11:03.6	2:08.3
42.	62	JENÍKOVÁ Amálie		2009	SKHA	5:25.4 (41)	5:40.9 (39)	11:06.4	2:11.1
43.	70	KÁLALOVÁ Alexandra		2009	SOSY	5:28.2 (43)	5:55.2 (42)	11:23.5	2:28.2
44.	74	JUŘÍKOVÁ Nicol		2009	FEJE	5:28.6 (44)	6:10.5 (46)	11:39.2	2:43.9
45.	73	BENDOVÁ Veronika		2009	JBCN	5:40.0 (45)	6:00.9 (45)	11:41.0	2:45.7
46.	67	DUFKOVÁ Evelína		2009	NMNM	5:47.4 (46)	5:56.8 (44)	11:44.2	2:48.9
47.	63	FILIPOVÁ Vítězslava		2009	SKBR	6:17.8 (47)	6:53.9 (47)	13:11.7	4:16.4
DNS	68	PEKOVÁ Vilma		2009	SKSV			nestartoval(a)	

Výkonnostní třída do času do místa

I.	9:48.8	(13.)
II.	10:15.5	(25.)
III.	11:35.8	(43.)

Přihlášeno: 48

Startovalo: 47

Klasifikováno: 47

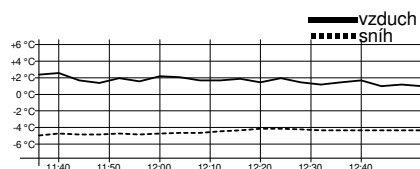
DNS: 1

DNF: 0

DSQ: 0

Žáci starší 2010

4 km klasicky



Technická data

Homologace	----
Okruhy	2 x 2 km
HD, MC, TC	----
Start, konec	12:05, 12:42
Počasí	jasno

Poř.	Číslo	Jméno	Reg.	Roč.	Klub	2 km	2. kolo	Čas	Ztráta
1.	53	SCHÄFER Josef		2010	DULI	4:54.2 (1)	5:05.2 (1)	9:59.5	
2.	54	ŠTĚRBA Lukáš		2010	SNKV	4:54.3 (2)	5:16.7 (2)	10:11.1	11.6
3.	52	SŮRA Antonín		2010	DULI	5:09.1 (4)	5:24.1 (3)	10:33.3	33.8
4.	50	DRDA Filip		2010	SKJA	5:07.8 (3)	5:31.5 (5)	10:39.4	39.9
5.	43	VLK Ondřej		2010	SWSL	5:16.4 (5)	5:28.8 (4)	10:45.2	45.7
6.	9	IGLER Jan		2010	SKSV	5:20.5 (8)	5:34.9 (6)	10:55.4	55.9
7.	51	KYSELA Vojtěch		2010	TRUT	5:19.1 (6)	5:40.3 (9)	10:59.5	1:00.0
8.	47	TANDLER Jáchym		2010	DULI	5:22.5 (10)	5:39.1 (7)	11:01.7	1:02.2
9.	12	ČEJKA Hynek		2010	DULI	5:19.9 (7)	5:43.3 (10)	11:03.2	1:03.7
10.	32	PAVELKA Viktor		2010	FEJE	5:22.0 (9)	5:44.3 (12)	11:06.4	1:06.9
11.	26	ŤUPA Adam		2010	NMNM	5:30.1 (15)	5:39.5 (8)	11:09.7	1:10.2
12.	19	ZELENKA Matěj		2010	TRUT	5:29.3 (14)	5:43.6 (11)	11:12.9	1:13.4
13.	48	VANĚČEK Michal		2010	SKHA	5:24.5 (11)	5:48.4 (15)	11:13.0	1:13.5
14.	42	DOLEŽAL Mojmir		2010	TJTA	5:26.0 (13)	5:52.1 (16)	11:18.2	1:18.7
15.	46	DAVID František		2010	FEJE	5:25.2 (12)	5:53.8 (18)	11:19.0	1:19.5
16.	24	ŠNYTR Antonín		2010	SKJA	5:32.7 (17)	5:48.1 (14)	11:20.8	1:21.3
17.	36	ELLEDER Jan		2010	ZDRP	5:30.4 (16)	5:55.0 (20)	11:25.4	1:25.9
18.	27	HOFFMANN Šimon		2010	SGJB	5:42.5 (24)	5:46.3 (13)	11:28.9	1:29.4
19.	39	MOTL Václav		2010	SOSK	5:39.0 (21)	5:53.4 (17)	11:32.5	1:33.0
20.	4	HALATA Šebestián		2010	SKVM	5:38.5 (19)	5:56.1 (21)	11:34.6	1:35.1
21.	3	PROCHÁZKA František		2010	SOSK	5:35.2 (18)	6:00.8 (23)	11:36.1	1:36.6
22.	35	KALOVSKÝ Vladimír		2010	SKBR	5:46.6 (26)	5:54.9 (19)	11:41.6	1:42.1
23.	40	MAREČEK Mikuláš		2010	SKIJ	5:38.6 (20)	6:03.2 (25)	11:41.9	1:42.4
24.	49	SKRBK Matouš		2010	SKJA	5:39.7 (22)	6:03.5 (26)	11:43.3	1:43.8
25.	21	HADAČ Jakub		2010	SKIJ	5:42.5 (23)	6:02.4 (24)	11:44.9	1:45.4
26.	44	SAVRUK Lukáš		2010	SWSL	5:48.1 (28)	5:59.3 (22)	11:47.4	1:47.9
27.	23	ŽÁK Ondřej		2010	FEJE	5:47.9 (27)	6:10.9 (29)	11:58.9	1:59.4
28.	45	KOHOUT Adam		2010	SKJA	5:45.2 (25)	6:16.2 (33)	12:01.5	2:02.0
29.	30	SUCHÝ Adam		2010	NMNM	5:52.1 (29)	6:10.0 (27)	12:02.1	2:02.6
30.	34	KUTLVAŠR Vladimír		2010	SPVR	5:56.6 (31)	6:10.8 (28)	12:07.4	2:07.9
31.	41	RÜCKER Vítek		2010	BKLM	5:54.9 (30)	6:13.8 (31)	12:08.8	2:09.3
32.	20	ANDRESÍK Matyáš		2010	SNKV	5:58.7 (34)	6:12.4 (30)	12:11.2	2:11.7
33.	31	KANĚK Václav		2010	SKBR	6:01.4 (35)	6:14.4 (32)	12:15.9	2:16.4
34.	25	PLÍVA Lukáš		2010	LKSK	5:56.9 (32)	6:20.2 (34)	12:17.1	2:17.6
35.	16	HORČÍK Štěpán		2010	SKPU	6:01.6 (36)	6:20.7 (35)	12:22.3	2:22.8
36.	11	HORÁLEK Antonín		2010	ZDRP	5:57.4 (33)	6:30.0 (40)	12:27.4	2:27.9
37.	14	HUDSKÝ Tobiáš		2010	LKSK	6:03.0 (37)	6:28.1 (39)	12:31.1	2:31.6
38.	7	SEIDL Matyas		2010	SOSY	6:10.4 (41)	6:22.3 (36)	12:32.7	2:33.2
39.	38	DUCHÁČ Patrik		2010	BKLM	6:11.3 (42)	6:22.7 (37)	12:34.1	2:34.6
40.	29	KŘÍŽ Jakub		2010	NMNM	6:12.0 (43)	6:25.6 (38)	12:37.7	2:38.2
41.	28	NOVOTNÝ Marek		2010	LSKL	6:06.6 (38)	6:35.1 (42)	12:41.8	2:42.3
42.	37	PINDUR Viktor		2010	DLOM	6:09.2 (39)	6:34.1 (41)	12:43.4	2:43.9
43.	18	FIŠER Petr		2010	SKVM	6:22.9 (45)	6:50.6 (45)	13:13.5	3:14.0
44.	15	VOLMUT Marek		2010	SOSY	6:29.6 (48)	6:43.9 (43)	13:13.6	3:14.1
45.	33	MAZAČ Mikuláš		2010	SWSL	6:29.5 (47)	6:50.1 (44)	13:19.6	3:20.1
46.	22	HONCŮ Matěj		2010	SWSL	6:28.4 (46)	6:51.5 (46)	13:19.9	3:20.4
47.	5	DIVÍN Petr		2010	GZUB	6:09.5 (40)	7:32.2 (51)	13:41.7	3:42.2
48.	10	DVOŘÁK Filip		2010	SOSY	6:45.1 (49)	7:07.3 (49)	13:52.5	3:53.0

20.1.2024

Vimperk - Vodník
Fischer Ski klub Šumava Vimperk

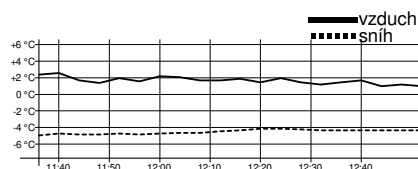
timing by sport-casomira.cz

20.1.2024 13:10

Strana 7 z 9

Žáci starší 2010

4 km klasicky



Technická data

Homologace	----
Okruhy	2 x 2 km
HD, MC, TC	----
Start, konec	12:05, 12:42
Počasí	jasno

Poř.	Číslo	Jméno	Reg.	Roč.	Klub	2 km	2. kolo	Čas	Ztráta
49.	6	ŠULC Theodor		2010	ZDRP	6:49.8 (50)	7:03.0 (47)	13:52.8	3:53.3
50.	1	SOUČEK Vojtěch		2010	JBCN	6:51.5 (51)	7:03.5 (48)	13:55.0	3:55.5
51.	17	MAŇHAL Petr		2010	TRUT	6:22.0 (44)	7:44.1 (52)	14:06.1	4:06.6
52.	2	STEVENSON Luke Joshua		2010	JBCN	7:37.3 (52)	7:07.8 (50)	14:45.2	4:45.7
DNS	8	ČÁSTKA Daniel		2010	SKST			nestartoval(a)	
DNS	13	VYSKOČIL Vítek		2010	SKSV			nestartoval(a)	

Výkonnostní třída do času do místa

I.	10:59.4	(6.)
II.	11:29.4	(18.)
III.	12:59.3	(42.)

Přihlášeno: 54

Startovalo: 52

Klasifikováno: 52

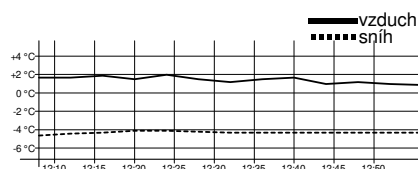
DNS: 2

DNF: 0

DSQ: 0

Žáci starší 2009 U15

4 km klasicky



Technická data

Homologace	----
Okruhy	2 x 2 km
HD, MC, TC	----
Start, konec	12:36, 13:06
Počasí	jasno

Poř.	Číslo	Jméno	Reg.	Roč.	Klub	2 km	2. kolo	Čas	Ztráta
1.	82	SIMBARTL Richard		2009	SKIJ	4:44.4 (4)	4:55.4 (1)	9:39.8	
2.	101	BEDNÁŘ William Tobiáš		2009	TRUT	4:40.4 (2)	5:00.2 (3)	9:40.6	0.8
3.	99	GAJDOŠ Matěj		2009	FEJE	4:39.3 (1)	5:05.2 (5)	9:44.6	4.8
4=	95	CHURAVÝ František		2009	DULI	4:47.6 (5)	4:58.2 (2)	9:45.9	6.1
4=	96	JANATA Jan		2009	JBCN	4:41.3 (3)	5:04.6 (4)	9:45.9	6.1
6.	91	KYRÁL Šimon		2009	SOSY	4:51.1 (6)	5:06.4 (6)	9:57.5	17.7
7.	77	MICHÁLEK Antonín		2009	SKSV	4:56.3 (8)	5:08.3 (7)	10:04.6	24.8
8.	100	ŠÍMA Jakub		2009	SKST	4:59.8 (11)	5:12.9 (8)	10:12.8	33.0
9.	86	ŠMEJKAL Štěpán		2009	SNKV	4:59.7 (10)	5:13.9 (9)	10:13.7	33.9
10.	94	KOZÁK Vojtěch		2009	SCPL	4:54.3 (7)	5:24.4 (15)	10:18.7	38.9
11.	87	TELECKÝ Vojtěch		2009	SKBR	4:56.6 (9)	5:23.6 (14)	10:20.3	40.5
12.	93	HAVLÍK Matyáš		2009	NMNM	5:03.4 (13)	5:21.0 (11)	10:24.5	44.7
13.	85	ŠABATA František		2009	SKSK	5:05.7 (17)	5:20.4 (10)	10:26.2	46.4
14.	97	HROUDA Adam		2009	DULI	5:05.2 (16)	5:23.1 (13)	10:28.4	48.6
15.	69	SLAVÍK Jakub		2009	DULI	5:04.6 (14)	5:25.5 (16)	10:30.1	50.3
16.	84	MATOULEK Tomáš		2009	TRUT	5:01.2 (12)	5:31.2 (19)	10:32.4	52.6
17.	80	HAVRÁNEK Adam		2009	DULI	5:10.6 (21)	5:21.8 (12)	10:32.5	52.7
18.	88	LISKOVSÝ Václav		2009	SKIP	5:08.8 (18)	5:32.1 (21)	10:40.9	1:01.1
19.	98	ZUB Vojtěch		2009	SKSV	5:10.5 (20)	5:31.7 (20)	10:42.2	1:02.4
20.	90	VALOUŠEK Mikoš		2009	DULI	5:04.9 (15)	5:39.6 (22)	10:44.6	1:04.8
21.	74	MITTERWALD Petr		2009	SKIP	5:19.2 (24)	5:27.3 (17)	10:46.6	1:06.8
22.	76	JOHAN Marek		2009	TRUT	5:22.4 (26)	5:28.3 (18)	10:50.7	1:10.9
23.	61	KAREL Filip		2009	SKIJ	5:09.9 (19)	5:42.4 (25)	10:52.4	1:12.6
24.	92	HOLUB Tobiáš		2009	JBCN	5:13.1 (22)	5:41.1 (23)	10:54.2	1:14.4
25.	71	SÝKORA Tadeáš		2009	SCPL	5:18.2 (23)	5:48.2 (29)	11:06.4	1:26.6

20.1.2024

Vimperk - Vodník

Fischer Ski klub Šumava Vimperk

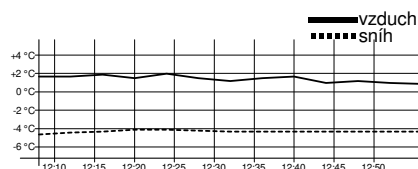
timing by sport-casomira.cz

20.1.2024 13:10

Strana 8 z 9

Žáci starší 2009 U15

4 km klasicky



Technická data

Homologace	----
Okruhy	2 x 2 km
HD, MC, TC	----
Start, konec	12:36, 13:06
Počasí	jasno

Poř.	Číslo	Jméno	Reg.	Roč.	Klub	2 km	2. kolo	Čas	Ztráta
26.	89	HOLUBEC Václav		2009	HSKB	5:23.1 (27)	5:43.5 (26)	11:06.7	1:26.9
27.	75	CHALOUPKA Kryštof		2009	SKBR	5:30.3 (30)	5:41.8 (24)	11:12.2	1:32.4
28.	70	FEJFUŠA Matěj		2009	SKPU	5:27.9 (28)	5:48.0 (28)	11:15.9	1:36.1
29.	79	NOVOTNÝ Jan		2009	TRUT	5:32.1 (33)	5:44.9 (27)	11:17.0	1:37.2
30.	68	STUHLÍK Jakub		2009	SKIP	5:28.4 (29)	5:54.4 (31)	11:22.9	1:43.1
31.	78	KUČERA Jakub		2009	ZDRP	5:34.4 (35)	5:49.5 (30)	11:23.9	1:44.1
32.	62	SKÁCEL Jan		2009	DULI	5:31.8 (32)	5:54.5 (32)	11:26.3	1:46.5
33.	66	KOLLÁR Lubor		2009	SNKV	5:21.6 (25)	6:11.4 (38)	11:33.1	1:53.3
34.	67	BERNT Bartoloměj		2009	SOSK	5:30.8 (31)	6:03.9 (35)	11:34.7	1:54.9
35.	81	ŠTRYNCL Adam		2009	SWSL	5:32.2 (34)	6:06.5 (36)	11:38.7	1:58.9
36.	72	ČAPEK Bartoloměj		2009	SKJA	5:47.2 (36)	6:01.9 (34)	11:49.2	2:09.4
37.	83	ENDLER Matěj		2009	SWSL	5:55.2 (39)	5:55.7 (33)	11:51.0	2:11.2
38.	73	ŠVARC Jakub		2009	LOTE	5:50.7 (38)	6:08.4 (37)	11:59.2	2:19.4
39.	63	ŠERCL Ondřej		2009	JBCN	5:48.8 (37)	6:30.8 (40)	12:19.7	2:39.9
40.	65	FERENČÁK Mikuláš		2009	SKBR	6:11.7 (40)	6:27.3 (39)	12:39.1	2:59.3
41.	64	KŘÍŽ Luděk		2009	SKST	6:27.6 (41)	7:01.4 (41)	13:29.1	3:49.3

Výkonnostní třída do času do místa

I.	10:37.7	(17.)
II.	11:06.7	(26.)
III.	12:33.7	(39.)

Přihlášeno: 41 Startovalo: 41 Klasifikováno: 41 DNS: 0 DNF: 0 DSQ: 0

Technický delegát
Luděk Staněk

Sekretář závodu
Pavel Hlava